

**LEMVIG GYMNASIUM
Romvej 30
7620 Lemvig**

CVR-nr. 29548382

ÅRSRAPPORT FOR 2012

INDHOLDSFORTEGNELSE

	Side
Ledelsesberetning	
Institutionsoplysninger	1
Præsentation af institutionen	3
Årets faglige resultater	4
Årets økonomiske resultat	5
Hoved- og nøgletal	6
Målrapportering	
Målrapportering	7
Årsregnskab 1. januar - 31. december 2012	
Anvendt regnskabspraksis	8
Resultatopgørelse	12
Balance	13
Pengestrømsopgørelse	15
Noter til regnskabet	16
Særlige specifikationer	20
Påtegninger	
Ledelsespåtegning	21
Den uafhængige revisors erklæringer	22

INSTITUTIONSOPLYSNINGER

INSTITUTIONEN

Lemvig Gymnasium
Romvej 30
7620 Lemvig

Telefon: 97 82 04 51
Telefax: 97 81 12 24
Hjemmeside: www.lemvig-gym.dk
E-mail: gym@lemvig-gym.dk

CVR-nr.: 29 54 83 82
Stiftet: 1. januar 2007
Regnskabsår: 1/1 - 31/12
Hjemsted: Lemvig Kommune

BESTYRELSE

Thomas Borup Svendsen	Formand
Jens Møller	Næstformand
Kristian Andersen	
Orla Østerby	
Jens Pedersen	
Leif Lund	
Hans Henrik Hjerimitslev	
Ole Dalsgaard Nielsen	Medarbejderrepræsentant med stemmeret
Jørgen Bruntse	Medarbejderrepræsentant uden stemmeret
Beate Maciule	Elevrepræsentant med stemmeret
Jonas Rønn Bohnsen	Elevrepræsentant uden stemmeret

DAGLIG LEDELSE

Lars Ebbensgaard	Rektor
Torben Stig Møller	Vicerektor
Uffe Jeppesen	Inspektør
Bo Larsen	Inspektør

Formål - vedtægter

§ 3. Institutionens formål er i overensstemmelse med dens udbudsgodkendelser og lovgivningen at udbyde gymnasiale uddannelser. Institutionens aktuelle udbud af uddannelser fremgår af det til vedtægten vedhæftede bilag med bestyrelsens underskrifter.

Stk. 2. Institutionen kan i tilknytning til uddannelserne, jf. stk. 1, gennemføre indtægtsdækket virksomhed i overensstemmelse med budgetvejledningens regler herom.

INSTITUTIONSOPLYSNINGER

BANKFORBINDELSER

Danske Bank A/S
Holmens Kanal 2-12
1092 København K

Vestjysk Bank A/S
Torvet 4-5
7620 Lemvig

REVISION

Vestjysk Revision
Statsautoriseret revisionsaktieselskab
Andrupsgade 7
7620 Lemvig

PRÆSENTATION AF INSTITUTIONEN

Mission

Lemvig Gymnasiums mission er at tilbyde unge i egnen mellem Vesterhavet, Limfjorden og Klosterheden en studentereksamen (STX) samt at virke som kulturcenter og at have betydning for området regionalpolitisk.

Vision

Lemvig Gymnasiums vision er, at STX-frekvensen i Lemvig kommune og eksamens-karaktererne skal ligge over landsgennemsnittet, samt at bygningerne i løbet af 2013 bliver færdigrenoveret og udbygget til også at huse handelsskolen. Ved fusion med Lemvig Handelsskole og Handelsgymnasium skal HHX og HG samt voksenundervisning ved kursusvirksomhed tilbydes fra sommeren 2013.

Opgaver

Lemvig Gymnasium tilbyder undervisning i alle de traditionelle gymnasiefag incl. fire naturvidenskabelige fag på højeste niveau, og dertil kommer de moderne sprog og latin, samt nyere fag som erhvervsøkonomi, filosofi og astronomi. En ny studieretning bioteknologi er oprettet med fin elevsøgning de sidste 3 år. Endvidere tilbydes eleverne landbrugsgrenen (grøn gren), fiskerilinjen (blå linje), iværksætterkursus samt undervisning i naturvidenskab i samarbejde med Cheminova. Alle elever tilbydes et førstehjælpskursus. Efter skoletid tilbydes eleverne lektiecafe samt frivillig undervisning og studiekredse. I 2013 er der planer om at udbyde en ny linje i samarbejde med Lemvig Basket, Lemvig Ungdomsskole og Christinelystskolen.

Lemvig Gymnasium har en meget veluddannet medarbejderstab, der kan løse ovennævnte opgaver. Skolen sørger for, at de ansatte har gode muligheder for efteruddannelse, og ansætter de pædagogikumkandidater, som anses nødvendige.

ÅRETS FAGLIGE RESULTATER

Lemvig Gymnasiums undervisningsmiljø er vurderet overordentligt flot af eleverne.

Gymnasiet har deltaget i et projekt med navnet ”Dialog mellem fagene og erhvervslivet” støttet af Region Midtjylland, hvor vi i samarbejde med Skive Gymnasium, Egå Gymnasium og Århus Statsgymnasium, bliver klogere på, hvordan man samarbejder med områdets erhvervsliv. Projektet afsluttes i juni 2013, men videreføres i fire lokale netværk. En lærer er med i en arbejdsgruppe, der skal lave et kursus for andre gymnasier med interesse i erhvervssamarbejde.

Talentpleje: Gymnasiet har deltaget i ”Akademiet for talentfulde unge”. I 2012-2013 deltager fem elever i dette talentprogram. Der er påbegyndt arbejde med et talentprogram for elever med talent for at skrive. Dette udbydes i samarbejde med Ringkøbing Gymnasium og Vestjysk Gymnasium i Tarm.

Der er for elever gennemført kurser i landbrug på Lægaarden Landbrugsskole, iværksætter/innovationskursus og kursus på Cheminova samt brobygningsarrangementer til videregående uddannelser.

Internationalt

Vi har gennemført udveksling i faget tysk med en skole i Aschaffenburg, samt gennemført udveksling i faget idræt med Nordøsterdal Videregående Skole i Tynset i Norge.

Derudover har vi gennemført elevudveksling med Olevano i Italien for 24 elever. Eleverne var vært for de italienske elever i oktober måned og skal på udveksling i Italien elleve dage i april 2013. 2 elever er sendt på 3 måneders studieophold i Olevano november 2012 til februar 2013.

ÅRETS ØKONOMISKE RESULTAT

Gymnasiets resultatopgørelse for 2012 udviser et overskud på kr. 421.887, og skolens balance pr. 31. december 2012 udviser en egenkapital på kr. 3.870.924.

Gymnasiets økonomi svarer til de planlagte mål. Årets resultat på kr. 421.887 efter afskrivninger skal ses i forhold til et forventet budgetmål på kr. 39.472 efter afskrivninger, som meddelt på bestyrelsesmødet i marts 2012. Afvigelsen på kr. 382.415 skyldes hovedsageligt ikke brugt selvforsikring og mindre forbrug til drift af ejendommen samt mindre udgifter til kurser og tjenesterejser.

Årets resultat er påvirket af vedligeholdelsesomkostninger på bygninger med kr. 2.417.886 mod kr. 2.625.097 sidste år. Posten består hovedsageligt af udskudt renovering af ejendommen. Til renovering af naturfagslokaler er der modtaget tilskud på kr. 900.000 som er indtægtsført som særlige tilskud under statstilskud.

Økonomiske forbindelser med andre institutioner, der modtager offentlige tilskud

Der er ingen væsentlige økonomiske forbindelser med andre institutioner, der modtager offentlige tilskud.

Begivenheder efter balancedagen

Efter balancedagen er det planlagt at Lemvig Gymnasium og Lemvig Handelsskole & Handelsgymnasium skal fusionere. Der er ikke herudover indtrådt begivenheder, der væsentligt vil kunne påvirke vurderingen af skolens finansielle stilling.

Den forventede økonomiske udvikling

Bestyrelsen forventer for 2013, på baggrund af samlet elevtal på 498, et mindre overskud efter afskrivninger for Lemvig Gymnasium og Lemvig Handelsskole og Handelsgymnasium.

Resultatdisponering

Bestyrelsen foreslår årets resultat overført til næste år.

Forventninger til det kommende år

Antallet af elever på Lemvig Gymnasium har været større i skoleåret 2012/2013 end nogensinde tidligere. Vi forventer til den samlede skole HG/HHX/STX samme indtag i 2013 som i 2012 og skal indstille os på en ændret fordeling. Der forventes nogle år med stabilt elevtal, indtil den demografiske udvikling vil medføre en meget stærk nedgang i elevtallet.

Det kommende år vil skolen blive stillet overfor flere udfordringer. En af disse er en vellykket gennemførelse af fusionen mellem Lemvig Gymnasium og Lemvig Handelsskole & Handelsgymnasium, som resulterer i en stærk HHX-afdeling og stærk HG-afdeling. Vi hjælpes heraf, at handelsskoleeksperticen flytter med på Romvej. Vi forventer herudover at det vil være en udfordring med rekruttering af nye lærere i forbindelse med afgang samt i forbindelse med den nye situation.

Vi forventer, at bygningerne i 2013 bliver færdigrenoverede med ventilation og energibesparende foranstaltninger.

HOVED- OG NØGLETAL

	2012 (1.000. kr.)	2011 (1.000. kr.)	2010 (1.000. kr.)	2009 (1.000. kr.)	2008 (1.000. kr.)
<i>Resultatopgørelse:</i>					
Omsætning	35.350	33.768	34.232	29.813	26.872
Omkostninger i alt	-34.986	-33.584	-34.447	-28.153	-25.872
Resultat før finansielle poster	364	184	-216	1.660	1.000
Finansielle poster i alt.....	58	-67	-28	143	302
Årets resultat	422	117	-244	1.803	1.303
<i>Balance:</i>					
Anlægsaktiver i alt	16.772	13.346	12.344	1.209	1.369
Omsætningsaktiver i alt	21.424	8.588	9.402	11.763	9.197
Balancesum	38.196	21.934	21.746	12.972	10.548
Egenkapital ultimo	3.871	3.514	3.518	3.859	2.056
Langfristet gæld i alt	14.761	8.204	8.319	0	0
Kortfristet gæld i alt	19.564	10.216	9.909	9.113	8.492
<i>Pengestrømsopgørelse:</i>					
Driftsaktivitet	8.971	2.741	-1.203	3.224	5.681
Investeringsaktivitet	-4.145	-1.625	-11.652	-134	-498
Finansieringsaktivitet	6.854	-228	8.456	-42	-32
Pengestrøm, netto	11.679	888	-4.399	3.044	5.151
<i>Regnskabsmæssige nøgletal:</i>					
Overskudsgrad.....	1,2%	0,3%	-0,7%	6,0%	4,8%
(= Driftsresultat før ekstraordinære poster/Indtægter i alt x100)					
Likviditetsgrad	109,51%	84,06%	94,88%	129,09%	108,09%
(= Omsætningsaktiver i alt/Kortfristet gæld i alt x100)					
Soliditetsgrad	10,13%	16,02%	16,18%	29,75%	19,49%
(= Egenkapital i alt/Aktiver i alt x 100)					
Finansieringsgrad	88,01%	61,47%	67,39%	0,00%	0,00%
(= Langfristet gæld i alt/Materielle anlægsaktiver i alt x 100)					
Nøgletal m.v. vedr. skolens ordinære drift					
<i>Årselevtal:</i>					
Årselever excl. udlagt aktivitet	362,01	362,64	354,80	338,13	307,02
Heraf primære uddannelser	362,01	362,64	354,80	338,13	307,02
Heraf øvrige uddannelser	0,00	0,00	0,00	0,00	0,00

Nøgletallene er udarbejdet i overensstemmelse med Undervisningsministeriets regnskabsbekendtgørelse m.v.

MÅLRAPPORTERING

Gennemførte elever i regnskabsåret/gennemførelsesprocent

Stx m.v.	2008	2009	2010	2011	2012
Tilgang	137	118	119	137	125
Antal årselever i året	307,02	338,13	354,80	362,64	362,01
Fuldførelse	-	-	94,4%	95,6%	91,3%

Indtaget er igen væsentligt over landsgennemsnittet. Der er ligeledes konstateret en fuldførelses rate over landsplan.

Gymnasiet har i 2012 haft følgende klasser fordelt således:

	1. halvår	2. halvår
1.g	6 klasser	5 klasser
2.g	5 klasser	6 klasser
3.g	5 klasser	5 klasser

362,01 årselever fordelt på gennemsnitlig 16 klasser, svarer til en klassekvotient på 22,63, hvilket vi anser for rimelig under hensyn til gymnasiets størrelse.

Der er i de seneste år lavet en række tiltag og anvendt ressourcer på fastholdelse af elever i uddannelsesmiljøerne og det er positivt, at en del af den nettoafgang af elever, der har fundet sted er til andre gymnasiale uddannelser.

Det vurderes at lærernes arbejdstid under hensyntagen til aldersfordeling samt 3 lærere i gang med pædagogikum, er rimeligt.

Sammenligningen af karaktergennemsnittet:

Linie/eksamensår	Lemvig Gymnasium	Lands- gennemsnit
Skolen samlet		
Eksamensåret 2012, 12 skala	7,0	7,0
Eksamensåret 2011, 12 skala	7,0	6,9
Eksamensåret 2010, 12 skala	7,6	6,9
Eksamensåret 2009, 12 skala	7,5	6,9
Eksamensåret 2008, 12 skala	7,4	6,9
Matematisk linie:		
Eksamensåret 2007, 13 skala	8,7	8,4
Eksamensåret 2006, 13 skala	8,5	8,4
Sproglig linie:		
Eksamensåret 2007, 13 skala	8,4	8,3
Eksamensåret 2006, 13 skala	8,4	8,2

Vi fastholder vores gennemsnit i forhold til 2011, hvorimod landsgennemsnittet er steget.

ANVENDT REGNSKABSPRAKSIS

Regnskabsgrundlag

Årsrapporten for Lemvig Gymnasium for 2012 er udarbejdet i overensstemmelse med de regnskabsregler og principper som fremgår af Finansministeriets bekendtgørelse nr. 70 af 27. januar 2011 om regnskab (regnskabsbekendtgørelsen) og de nærmere retningslinjer i Finansministeriets Økonomisk Administrative Vejledning (www.oav.dk).

Årsrapporten for 2012 er aflagt i danske kroner.

Generelt om indregning og måling

Årsrapporten er udarbejdet med udgangspunkt i det historiske kostprisprincip.

Aktiver indregnes i balancen, når det er sandsynligt, at fremtidige økonomiske fordele vil tilflyde institutionen, og aktivets værdi kan måles pålideligt.

Forpligtelser indregnes i balancen, når det er sandsynligt, at fremtidige økonomiske fordele vil fragå institutionen, og forpligtelsens værdi kan måles pålideligt.

Ved første indregning måles aktiver og forpligtelser til kostpris. Efterfølgende måles aktiver og forpligtelser som beskrevet for hver enkelt regnskabspost i det efterfølgende.

Visse finansielle aktiver og forpligtelser måles til amortiseret kostpris, hvorved der indregnes en konstant effektiv rente over løbetiden. Amortiseret kostpris opgøres som oprindelig kostpris med fradrag af afdrag og tillæg/fradrag af den akkumulerede afskrivning af forskellen mellem kostprisen og det nominelle beløb, der forfalder ved udløb. Herved fordeles kurstab og -gevinst over løbetiden.

Ved indregning og måling tages hensyn til forudsigelige tab og risici, der fremkommer, inden årsrapporten aflægges, og som be- eller afkræfter forhold, der eksisterer på balancedagen.

Taxametertilskud indregnes som udgangspunkt i resultatopgørelsen på modtagelsestidspunktet. Bygningstaxameter og fællesudgiftstilskud indregnes dog forskudt, da disse tilskud beregnes ud fra tidligere års aktivitetsniveau. Kvartalsvise forudbetalinger af taxametertilskud vedrørende det kommende finansår, optages i balancen som en kortfristet gældspost og indtægtsføres i det finansår tilskuddene vedrører. Øvrige indtægter indregnes i resultatopgørelsen i takt med, at de indtjenes. Afgørelsen af, om indtægter anses som indtjent, baseres på følgende kriterier:

ANVENDT REGNSKABSPRAKSIS

- der foreligger en forpligtende salgsaftale
- salgsprisen er fastlagt,
- levering har fundet sted inden regnskabsårets udløb, og
- indbetalingen er modtaget, eller kan med rimelig sikkerhed forventes modtaget.

Indtægter indregnes herudfra i resultatopgørelsen i takt med, at de indtjenes, herunder indregnes værdireguleringer af finansielle aktiver og forpligtelser, der måles til dagsværdi eller amortiseret kostpris. Endvidere indregnes i resultatopgørelsen alle omkostninger, der er afholdt for at opnå årets indtjening, herunder afskrivninger, nedskrivninger og hensatte forpligtelser samt tilbageførsler som følge af ændrede regnskabsmæssige skøn af beløb, der tidligere har været indregnet i resultatopgørelsen.

Resultatopgørelsen

Statstilskud

Taxameter tilskuddet indregnes i resultatopgørelsen med de beløb, der vedrører regnskabsåret.

Deltagerbetaling og andre indtægter

Deltagerbetalinger indtægtsføres i takt med afholdelse af kurser. Øvrige indtægter indgår efter faktureringsprincippet.

Driftsomkostninger

Driftsomkostninger omfatter eksterne omkostninger, afskrivninger og gager, der afholdes for at opnå årets indtægter.

Driftsomkostninger er fordelt på følgende resultatposter:

- Undervisningens gennemførelse
- Markedsføring
- Ledelse og administration
- Bygningsdrift
- Aktiviteter med særlige tilskud

Finansielle poster

Finansielle indtægter og omkostninger omfatter renteindtægter og -omkostninger, realiserede og urealiserede kursgevinster og tab vedrørende transaktioner i fremmed valuta.

ANVENDT REGNSKABSPRAKSIS

Balancen

Materielle anlægsaktiver

Materielle anlægsaktiver måles til kostpris med fradrag af akkumulerede af- og nedskrivninger. Der afskrives ikke på grunde.

Kostpris omfatter anskaffelsesprisen samt omkostninger direkte tilknyttet anskaffelsen indtil det tidspunkt, hvor aktivet er klar til at blive taget i brug.

Afskrivningsgrundlaget, som opgøres som kostpris reduceret med eventuel restværdi, fordeles lineært over aktivernes forventede brugstid, der udgør:

Bygninger	50 år
Bygningsinstallationer m.v.	10-30 år
Udstyr og inventar	3-15 år

På bygninger anvendes en scrapværdi på 0%

Aktiver med en anskaffessum på under DKK 50.000 kr. ekskl. moms omkostningsføres i anskaffelsesåret.

Tab ved salg af materielle anlægsaktiver indregnes i resultatopgørelsen under de enkelte omkostningsgrupper. Gevinst ved salg af anlægsaktiver indregnes i resultatopgørelsen under andre indtægter.

Tilgodehavender

Tilgodehavender måles i balancen til amortiseret kostpris eller en lavere nettorealiseringsværdi, hvilket her svarer til pålydende værdi med fradrag af nedskrivning til imødegåelse af tab.

Periodeafgrænsningsposter

Periodeafgræsningsposter opført som aktiver omfatter afholdte omkostninger vedrørende efterfølgende regnskabsår. Dette udgør typisk forudbetalte omkostninger vedrørende f.eks. løn og pensionsbidrag til forudlønnede medarbejdere og abonnementer.

Periodeafgræsningsposter opført som forpligtelser udgøres af modtagne betalinger vedrørende indtægter i de efterfølgende år.

Finansielle gældsforpligtelser

Finansielle forpligtelser indregnes ved låneoptagelse til det modtagne provenu efter fradrag af afholdte transaktionsomkostninger. I efterfølgende perioder måles de finansielle forpligtelser til amortiseret kostpris svarende til den kapitaliserede værdi ved anvendelse af den effektive rente, således at forskellen mellem provenuet og den nominelle værdi indregnes i resultatopgørelsen over låneperioden.

ANVENDT REGNSKABSPRAKSIS

Prioritetsgæld er således målt til amortiseret kostpris, der for kontantlån svarer til lånets restgæld.

Gæld i øvrigt er målt til amortiseret kostpris svarende til nominel værdi.

Afledte finansielle instrumenter

Afledte finansielle instrumenter indregnes første gang i balancen til kostpris og måles efterfølgende til dagsværdi. Positive og negative dagsværdier af afledte finansielle instrumenter indgår i andre tilgodehavender henholdsvis langfristet gæld.

Pengestrømsopgørelsen

Pengestrømsopgørelsen viser skolens pengestrømme for året, årets forskydning i likvider samt skolens likvider ved årets begyndelse og slutning.

Pengestrømme fra driftsaktivitet præsenteres indirekte og opgøres som årets resultat reguleret for ikke-kontante driftsposter, gevinst ved salg af anlægsaktiver samt ændring i driftskapitalen.

Pengestrømme fra investeringsaktivitet omfatter betalinger i forbindelse med køb og salg af anlægsaktiver.

Pengestrømme fra finansieringsaktivitet omfatter betalinger af langfristet gæld samt optagelse af langfristede lån.

RESULTATOPGØRELSE

Note		2012	2011
1	Statstilskud	34.427.263	32.958.245
2	Deltagerbetaling og andre indtægter	922.462	809.701
	OMSÆTNING I ALT	35.349.725	33.767.946
3	Undervisningens gennemførelse	-25.138.189	-24.163.265
4	Markedsføring	-97.157	-44.405
5	Ledelse og administration	-3.996.869	-3.317.167
6	Bygningsdrift	-5.686.867	-5.993.412
7	Aktiviteter med særlige tilskud	-67.130	-65.521
	OMKOSTNINGER I ALT	-34.986.212	-33.583.770
	RESULTAT FØR FINANSIELLE POSTER.....	363.513	184.176
8	Finansielle indtægter	212.140	129.189
9	Finansielle omkostninger	-153.766	-196.291
	ÅRETS RESULTAT	421.887	117.074

BALANCE

Note	2012	2011
A K T I V E R		
10 Grunde og bygninger	11.714.127	11.555.456
10 Udstyr og inventar	1.521.393	1.790.731
Forudbetalte og uafsluttede anlægsaktiver	3.536.840	0
Materielle anlægsaktiver i alt	16.772.360	13.346.187
ANLÆGSAKTIVER I ALT	16.772.360	13.346.187
Tilgodehavender fra salg og tjenesteydelser	357.731	223.218
Mellemregning med Ministeriet for Børn og Undervisning	991.891	87.048
Periodeafgrænsningsposter	422.552	305.897
Tilgodehavender i alt	1.772.174	616.163
Likvide beholdninger	19.651.716	7.971.530
Likvide beholdninger i alt	19.651.716	7.971.530
OMSÆTNINGSAKTIVER I ALT	21.423.890	8.587.693
AKTIVER I ALT	38.196.250	21.933.880

B A L A N C E

Note	2012	2011
P A S S I V E R		
	-1.432.210	-1.432.210
11 Egenkapital pr. 1. januar 2007.....		
11 Egenkapital i øvrigt	5.303.134	4.945.901
EGENKAPITAL I ALT	3.870.924	3.513.691
12 Gæld til realkreditinstitutter	14.478.130	7.985.588
13 Forpligtelse vedr. finansielle instrumenter	283.128	218.474
Langfristede gældsforpligtelser i alt	14.761.258	8.204.062
12 Kortfristet del af langfristet gæld	603.738	242.234
Skyldig løn	725.575	856.755
Feriepengeforpligtelser	3.692.976	3.534.838
Leverandører af varer og tjenesteydelser	2.250.671	627.161
Øvrige kreditorer	124.495	106.756
Periodeafgrænsningsposter	12.166.613	4.848.383
Kortfristede gældsforpligtelser i alt	19.564.068	10.216.127
GÆLDSFORPLIGTELSE I ALT	34.325.326	18.420.189
PASSIVER I ALT	38.196.250	21.933.880

14 Pantsætninger og sikkerhedsstillelser.

15-17 Øvrige supplerende noter.

PENGESTRØMSOPGØRELSE

	2012	2011
Årets resultat	421.887	117.074
Reguleringer vedr. ikke kontante poster:		
Afskrivninger og andre ikke kontante driftsposter	718.367	622.644
Ændringer i driftskapital vedrørende:		
Tilgodehavender	-1.156.011	1.701.992
Kortfristet gæld	8.986.437	299.335
Pengestrømme fra driftsaktivitet	8.970.680	2.741.045
Køb af materielle anlægsaktiver	-4.144.540	-1.624.975
Pengestrømme fra investeringsaktivitet	-4.144.540	-1.624.975
Ændring i realkreditgæld	6.854.046	-228.401
Pengestrømme fra finansieringsaktivitet	6.854.046	-228.401
Ændring i likvider	11.680.186	887.669
Likvid beholdning 1. januar	7.971.530	7.083.861
Likvid beholdning 31. december	19.651.716	7.971.530

NOTER TIL REGNSKABET

	2012	2011
1. STATSTILSKUD		
Undervisningstaxameter	22.580.718	22.339.021
Fællesudgiftstilskud	7.898.913	7.629.837
Bygningstaxameter	3.039.217	2.941.367
Særlige tilskud	908.415	0
Andet	0	48.020
	34.427.263	32.958.245
2. DELTAGERBETALING OG ANDRE INDTÆGTER		
Anden ekstern rekvirentbetaling	697.347	687.470
Andre indtægter	225.115	122.231
	922.462	809.701
3. UNDERVISNINGENS GENNEMFØRELSE		
Løn og lønafhængige omkostninger	22.254.796	21.969.298
Afskrivninger	178.286	128.992
Øvrige omkostninger	2.705.107	2.064.975
	25.138.189	24.163.265
4. MARKEDSFØRING		
Løn og lønafhængige omkostninger	0	0
Afskrivninger	0	0
Øvrige omkostninger	97.157	44.405
	97.157	44.405
5. LEDELSE OG ADMINISTRATION		
Løn og lønafhængige omkostninger	2.686.211	2.590.248
Afskrivninger	18.203	18.203
Øvrige omkostninger	1.292.455	708.716
	3.996.869	3.317.167

NOTER TIL REGNSKABET

	2012	2011
6. BYGNINGSDRIFT		
Løn og lønafhengige omkostninger	2.011.296	1.982.738
Afskrivninger	521.878	475.449
Øvrige omkostninger	3.153.693	3.535.225
	5.686.867	5.993.412
 7. AKTIVITETER MED SÆRLIGE TILSKUD		
Løn og lønafhengige omkostninger	67.130	65.521
Afskrivninger	0	0
Øvrige omkostninger	0	0
	67.130	65.521
 8. FINANSIELLE INDTÆGTER		
Renteindtægter og andre finansielle indtægter	212.140	129.189
Kursgevinster på værdipapirer	0	0
	212.140	129.189
 9. FINANSIELLE OMKOSTNINGER		
Renteomkostninger og andre finansielle omkostninger	153.766	196.291
Kurstab på værdipapirer	0	0
	153.766	196.291

NOTER TIL REGNSKABET

	Grunde og bygninger	Udstyr og inventar		
10. MATERIELLE ANLÆGSAKTIVER				
Kostpris 1. januar 2012	12.051.206	3.643.896		
Tilgang i årets løb	490.440	117.260		
Kostpris 31. december 2012	12.541.646	3.761.156		
Afskrivninger 1. januar 2012	495.750	1.853.165		
Årets afskrivning	331.769	386.598		
Afskrivninger 31. december 2012	827.519	2.239.763		
Regnskabsmæssig værdi				
31. december 2012	11.714.127	1.521.393		
Ejendomsværdi 1. oktober 2012	34.500.000			
	2012	2011		
11. EGENKAPITAL I ØVRIGT				
Egenkapital 1. januar	4.945.901	4.950.199		
Årets resultat	421.887	117.074		
Regulering af forpligtelse vedr. finansielle instrumenter	-64.654	-121.372		
Egenkapital i øvrigt 31. december	5.303.134	4.945.901		
	2012	2011	Forfald inden 1 år	Forfald efter 5 år
12. GÆLD TIL REALKREDIT INSTITUTTER				
Nykredit	15.081.868	8.227.822	603.738	12.176.707
	15.081.868	8.227.822	603.738	12.176.707

13. FORPLIGTELSE VEDR. FINANSIELLE INSTRUMENTER

Kontraktretslige forpligtelser

Gymnasiet har indgået rentemax. aftale med det formål, at sikre et renteloft på 5% frem til 30. september 2030 som afdækning af renterisiko på skolens variabel forrentede realkredlån. Rentemax. aftalen er indgået på basis af en gæld på kr. 3.976.101. Markedsværdien af rentemax. aftalen andrager pr. 31. december 2012 kr. -283.128.

NOTER TIL REGNSKABET

14. PANTSÆTNINGER OG SIKKERHEDSSTILLELSER

Til sikkerhed for gæld til realkreditinstitutter, kr. 15.081.868, er der givet pant i grunde og bygninger, hvis regnskabsmæssige værdi pr. 31. december 2012 udgør kr. 11.714.127.

SÆRLIGE SPECIFIKATIONER

	2012	2011
15. MEDARBEJDERFORHOLD		
Lønninger	24.523.349	24.220.344
Pensioner og andre omkostninger til social sikring	2.496.084	2.387.461
	27.019.433	26.607.805
 Antal årsværk inkl. ansatte på sociale vilkår	50,68	50,59
Andel i procent ansat på sociale vilkår	5,33	5,93

16. HONORAR TIL REVISOR

Revisionshonorar	60.000	49.000
Andre ydelser end revision	416.167	28.839
	476.167	77.839
 Honorar til Vestjysk Revision kr. 116.167		
Honorar til PricewaterhouseCoopers kr. 360.000 (fusion)		

17. INDTÆGTSDÆKKET VIRKSOMHED

Institutionen har i regnskabsåret ikke gennemført indtægtsdækket virksomhed – IDV.

LEDELSESPÅTEGNING


Bestyrelse og daglig ledelse har dags dato behandlet og godkendt årsrapporten for 2012 for Lemvig Gymnasium.

Årsrapporten er udarbejdet i overensstemmelse med lov om statens regnskab m.v. samt bekendtgørelse nr. 70 af 27. januar 2011 om statens regnskabsvæsen mv. I henhold til § 39, stk. 4 i regnskabsbekendtgørelsen tilkendes det hermed

- At årsrapporten er rigtig, dvs. at årsrapporten ikke indeholder væsentlige fejlinformationer eller udeladelser, herunder måloppstillingen og målrapporteringen i årsrapporten er fyldestgørende.
- At de dispositioner, som er omfattet af regnskabsaflæggelsen, er i overensstemmelse med meddelte bevillinger, love og andre forskrifter samt med indgående aftaler og sædvanlig praksis.
- At der er etableret forretningsgange, der sikrer en økonomisk hensigtsmæssig forvaltning af de midler og ved driften af de institutioner, der er omfattet af årsrapporten.


Lemvig, den 21. marts 2013

Rektor:



Lars Ebbensgaard

Endvidere erklærer bestyrelsen på tro og love, at opfylde habilitetskravene i § 17 i lov nr. 575 af 9. juni 2006 om institutioner for almen- og gymnasiale uddannelser og almen voksenuddannelse m.v. (Revisors revision omfatter ikke habilitetserklæringen).

Bestyrelse:



Thomas Borup Svendsen
(formand)



Jens Møller
(næstformand)


Orla Østerby


Jens Pedersen


Kristian Andersen


Hans Henrik Hjermitslev


Leif Lund


Ole Dalsgaard Nielsen


Beate Maciule

DEN UAFHÆNGIGE REVISORS ERKLÆRINGER

Til rektor og bestyrelsen for Lemvig Gymnasium**Påtegning af regnskabet**

Vi har revideret årsregnskabet for Lemvig Gymnasium for perioden 1. januar - 31. december 2012, der omfatter anvendt regnskabspraksis, resultatopgørelse, balance, pengestrømsopgørelse, noter og særlige specifikationer. Årsregnskabet er udarbejdet efter lov om statens regnskabsvæsen m.v. og regler fastsat i Finansministeriets Økonomisk Administrative Vejledning.

Ledelsens ansvar for årsregnskabet

Ledelsen har ansvaret for udarbejdelsen af et årsregnskab, der er rigtig, dvs. uden væsentlige fejl og mangler i overensstemmelse med lov om statens regnskabsvæsen m.v. og regler fastsat i Finansministeriets Økonomisk Administrative Vejledning. Ledelsen har endvidere ansvaret for den interne kontrol, som ledelsen anser for nødvendig for at udarbejde et årsregnskab uden væsentlig fejlinformation, uanset om denne skyldes besvigelser eller fejl, samt valg og anvendelse af en hensigtsmæssig regnskabspraksis og udøvelse af regnskabsmæssige skøn, som er rimelige efter omstændighederne.

Her ud over er det ledelsens ansvar, at de dispositioner, der er omfattet af årsregnskabet, er i overensstemmelse med meddelte bevillinger, love og andre forskrifter samt med indgåede aftaler og sædvanlig praksis.

Revisors ansvar

Vores ansvar er at udtrykke en konklusion om årsregnskabet på grundlag af vores revision. Vi har udført revisionen i overensstemmelse med internationale standarder om revision og yderligere krav ifølge dansk revisorlovgivning, god offentlig revisionskik samt Undervisningsministeriets bekendtgørelse nr. 1292 af 12. december 2008 om revision og tilskudskontrol m.m. ved institutioner for almen gymnasiale uddannelser og almen voksenuddannelse m.v. Dette kræver, at vi overholder etiske krav samt planlægger og udfører revisionen for at opnå høj grad af sikkerhed for, om årsregnskabet er uden væsentlig fejlinformation.

En revision omfatter udførelse af revisionshandlinger for at opnå revisionsbevis for beløb og oplysninger i årsregnskabet. De valgte revisionshandlinger afhænger af revisors vurdering, herunder vurdering af risici for væsentlig fejlinformation i årsregnskabet, uanset om denne skyldes besvigelser eller fejl. Ved risikovurderingen overvejer revisor intern kontrol, der er relevant for institutionens udarbejdelse af et årsregnskab, der er rigtigt, det vil sige uden væsentlige fejl og mangler. Formålet hermed er, at udforme revisionshandlinger, der er passende efter omstændighederne, men ikke at udtrykke en konklusion om effektiviteten af institutionens interne kontrol. En revision omfatter endvidere vurdering af, om ledelsens valg af regnskabspraksis er passende og om ledelsens regnskabsmæssige skøn er rimelige, samt en vurdering af den samlede præsentation af årsregnskabet.

DEN UAFHÆNGIGE REVISORS ERKLÆRINGER

Revisionen omfatter desuden en vurdering af, om der er etableret forretningsgange og interne kontroller, der understøtter, at de dispositioner, der er omfattet af årsregnskabet, er i overensstemmelse med meddelte bevillinger, love og andre forskrifter samt med indgåede aftaler og sædvanlig praksis.

Det er vores opfattelse, at det opnåede revisionsbevis er tilstrækkeligt og egnet som grundlag for vores konklusion.

Revisionen har ikke givet anledning til forbehold.

Konklusion

Det er vores opfattelse, at årsregnskabet for regnskabsåret 1. januar - 31. december 2012 i alle væsentlige henseender er udarbejdet i overensstemmelse med lov om statens regnskabsvæsen m.v. og regler fastsat i Finansministeriets Økonomisk Administrative Vejledning. Det er ligeledes vores opfattelse, at der er etableret forretningsgange og interne kontroller, der understøtter, at de dispositioner der er omfattet af årsregnskabet, er i overensstemmelse med meddelte bevillinger, love og andre forskrifter samt med indgåede aftaler og sædvanlig praksis.


Udtalelse om ledelsesberetningen og målrapporteringen

Vi har gennemlæst ledelsesberetningen og målrapporteringen. Vi har ikke foretaget yderligere handlinger i tillæg til den udførte revision af årsregnskabet. Det er på denne baggrund vores opfattelse, at oplysningerne i ledelsesberetningen og målrapporteringen er i overensstemmelse med årsregnskabet.

Lemvig, den 21. marts 2013

VESTJYSK REVISION

Statsautoriseret revisionsaktieselskab


Richard Hansen
statsautoriseret revisor


Ole Tang
registreret revisor