

LEMVIG GYMNASIUM

**Romvej 30
7620 Lemvig**

CVR-nr. 29548382

ÅRSRAPPORT FOR 2010

INDHOLDSFORTEGNELSE

	Side
Påtegninger	
Ledelsespåtegning	1
Den uafhængige revisors påtegning	2
Ledelsesberetning	
Institutionsoplysninger	5
Ledelsesberetning incl. hoved- og nøgletal	7
Årsregnskab 1. januar - 31. december 2010	
Anvendt regnskabspraksis	11
Resultatopgørelse	14
Balance	15
Pengestrømsopgørelse	17
Noter til regnskabet	18
Særlige specifikationer	21

LEDELSESPÅTEGNING

Bestyrelse og daglig ledelse har dags dato behandlet og godkendt årsrapporten for 2010 for Lemvig Gymnasium.

Årsrapporten er aflagt i overensstemmelse med lov nr. 575 af 9. juni 2006 om institutioner for almen- og gymnasiale uddannelser og almen voksenuddannelse m.v., regnskabsbekendtgørelse nr. 1279 af 31. oktober 2007 om regnskab for institutioner for almen- og gymnasiale uddannelser og almen voksenuddannelse m.v.


Vi anser den valgte regnskabspraksis for hensigtsmæssig og de udøvede regnskabsmæssige skøn for forsvarlige, ligesom årsrapporten efter vores opfattelse indeholder de oplysninger, der er relevante for at bedømme institutionens økonomiske forhold. Det er derfor vores opfattelse, at årsrapporten giver et retvisende billede af institutionens aktiver og passiver, den finansielle stilling samt af resultatet af institutionens aktiviteter for regnskabsåret 2010.

Ledelsesberetningen indeholder efter vor opfattelse en retvisende redegørelse for de forhold, som beretningen omhandler.

Desuden er det vores opfattelse, at vi har taget skyldige økonomiske hensyn ved institutionens forvaltning.


Lemvig, den 29. marts 2011

Rektor:


Lars Ebbensgaard

Endvidere erklærer bestyrelsen på tro og love, at opfylde habilitetskravene i § 17 i lov nr. 575 af 9. juni 2006 om institutioner for almen- og gymnasiale uddannelser og almen voksenuddannelse m.v. (Revisors revision omfatter ikke habilitetserklæringen).

Bestyrelse:


Thomas Borup Svendsen
(formand)


Jens Møller
(næstformand)


Orla Østerby


Jens Pedersen


Kristian Andersen


Hans Henrik Hjermitzlev


Leif Lund


Vibeke Juel Andersen


Emily J. Knutsson

DEN UAFHÆNGIGE REVISORS PÅTEGNING

Til rektor og bestyrelsen for Lemvig Gymnasium

Vi har revideret årsregnskabet og ledelsesberetningen for Lemvig Gymnasium for regnskabsåret 1. januar - 31. december 2010. Årsregnskabet omfatter anvendt regnskabspraksis, resultatopgørelse, balance, pengestrømsopgørelse, noter og særlige specifikationer. Årsregnskabet og ledelsesberetningen udarbejdes efter lov om institutioner for almengymnasiale uddannelser og almen voksenuddannelse m.v. og bekendtgørelse nr. 1279 af 31. oktober 2007, om regnskab for institutioner for almengymnasiale uddannelser og almen voksenuddannelse m.v. (regnskabsbekendtgørelsen).

Ledelsens ansvar for årsregnskabet og ledelsesberetningen

Ledelsen har ansvaret for at udarbejde og aflægge et årsregnskab, der giver et retvisende billede i overensstemmelse med regnskabsbekendtgørelsen, og en ledelsesberetning, der indeholder en retvisende redegørelse i overensstemmelse med regnskabsbekendtgørelsen. Dette ansvar omfatter udformning, implementering og opretholdelse af interne kontroller, der er relevante for at udarbejde og aflægge et årsregnskab og en ledelsesberetning uden væsentlig fejlinformation, uanset om fejlinformationen skyldes besvigelser eller fejl, samt valg og anvendelse af en hensigtsmæssig regnskabspraksis og udøvelse af regnskabsmæssige skøn, som er rimelige efter omstændighederne. Herudover er det ledelsens ansvar, at de dispositioner, der er omfattet af årsregnskabet, er i overensstemmelse med meddelte bevillinger, love og andre forskrifter samt med indgåede aftaler og sædvanlig praksis.

Revisors ansvar og den udførte revision

Vores ansvar er at udtrykke en konklusion om årsregnskabet og ledelsesberetningen på grundlag af vores revision. Vi har udført vores revision i overensstemmelse med danske revisionsstandarder og god offentlig revisionsskik, jf. Undervisningsministeriets bekendtgørelse nr. 1292 af 12. december 2008 om revision og tilskudskontrol m.m. ved institutioner for almengymnasiale uddannelser og almen voksenuddannelse m.v. (revisionsbekendtgørelsen). Ovenfor nævnte standarder og revisionsbekendtgørelse kræver, at vi lever op til etiske krav samt planlægger og udfører revisionen med henblik på at opnå høj grad af sikkerhed for, at årsregnskabet og ledelsesberetningen ikke indeholder væsentlig fejlinformation.

En revision omfatter handlinger for at opnå revisionsbevis for de beløb og oplysninger, der er anført i årsregnskabet og ledelsesberetningen. De valgte handlinger afhænger af revisors vurdering, herunder vurderingen af risikoen for væsentlig fejlinformation i årsregnskabet og ledelsesberetningen, uanset om fejlinformationen skyldes besvigelser eller fejl. Ved risikovurderingen overvejer revisor interne kontroller, der er relevante for institutionens udarbejdelse og aflægelse af et årsregnskab, der giver et retvisende billede, samt for udarbejdelsen af en ledelsesberetning, der indeholder en retvisende redegørelse, med henblik på at udforme revisionshandlingerne, der er passende efter omstændighederne, men ikke med det formål at udtrykke en konklusion om effektiviteten af institutionens interne kontrol. En revision omfatter endvidere stillingtagen til, om den af ledelsen anvendte regnskabspraksis er passende, om de af ledelsen udøvede regnskabsmæssige skøn er rimelige samt en vurdering af den samlede præsentation af årsregnskabet og ledelsesberetningen. Revisionen omfatter desuden en vurdering af, om de dispositioner, der er omfattet af årsregnskabet, er i overensstemmelse med meddelte bevillinger, love og andre forskrifter samt med indgåede aftaler og sædvanlig praksis.

D E N U A F H Æ N G I G E R E V I S O R S P Å T E G N I N G

Det er vores opfattelse, at det opnåede revisionsbevis er tilstrækkeligt og egnet som grundlag for vores konklusion.

Revisionen har ikke givet anledning til forbehold.

Konklusion

Det er vores opfattelse, at årsregnskabet giver et retvisende billede af Lemvig Gymnasiums aktiver, passiver og finansielle stilling pr. 31. december 2010 samt af resultatet af institutionens aktiviteter og pengestrømme for regnskabsåret 1. januar – 31. december 2010 i overensstemmelse med regnskabsbekendtgørelsen, samt at ledelsesberetningen indeholder en retvisende redegørelse i overensstemmelse med regnskabsbekendtgørelsen. Det er endvidere vores opfattelse, at de dispositioner, der er omfattet af årsregnskabet, er i overensstemmelse med meddelte bevillinger, love og andre forskrifter samt med indgåede aftaler og sædvanlig praksis.

Erklæring om udført forvaltningsrevision

I forbindelse med den finansielle revision af Lemvig Gymnasiums årsregnskab og ledelsesberetning for 1. januar - 31. december 2010 har vi foretaget en vurdering af, hvorvidt der for udvalgte områder er taget skyldige økonomiske hensyn ved forvaltningen af Lemvig Gymnasium, og at oplysningerne i årsregnskabet og ledelsesberetningen om resultater er dokumenterede og dækkende i overensstemmelse med regnskabsbekendtgørelsen.

Ledelsens ansvar

Institutionens ledelse har ansvaret for, at der etableres retningslinier og procedurer, der sikrer, at der tages skyldige økonomiske hensyn ved institutionens forvaltning, og at oplysningerne i årsregnskabet og ledelsesberetningen om resultater er dokumenterede og i overensstemmelse med regnskabsbekendtgørelsen.

Revisors ansvar og den udførte forvaltningsrevision

I overensstemmelse med god offentlig revisionsskik, jf. revisionsbekendtgørelsen har vi for udvalgte forvaltningsområder undersøgt, om institutionen har etableret forretningsgange, der sikre en økonomisk hensigtsmæssig forvaltning. Vi har endvidere stikprøvet gennemgået institutionens rapportering i årsregnskabet og ledelsesberetningen om resultater. Vores arbejde er udført med henblik på at opnå begrænset sikkerhed for, at forvaltningen på de udvalgte områder er varetaget på en økonomisk hensigtsmæssig måde, og at oplysningerne i årsregnskabet og ledelsesberetningen om resultater er dokumenterede og i overensstemmelse med regnskabsbekendtgørelsen.

DEN UAFHÆNGIGE REVISORS PÅTEGNING


Konklusion

Ved den udførte forvaltningsrevision er vi ikke blevet bekendt med forhold, der giver os anledning til at konkludere, at forvaltningen i regnskabsåret 1. januar - 31. december 2010 på de områder, vi har undersøgt, ikke er varetaget på en økonomisk hensigtsmæssig måde, eller at oplysningerne i årsregnskabet og ledelsesberetningen om resultater ikke er dokumenterede eller i overensstemmelse med regnskabsbekendtgørelsen.

Lemvig, den 29. marts 2011

VESTJYSK REVISION

Statsautoriseret revisionsaktieselskab


 Richard Hansen
 statsautoriseret revisor


 Ole Tang
 registreret revisor

INSTITUTIONSOPLYSNINGER

INSTITUTIONEN

Lemvig Gymnasium
 Romvej 30
 7620 Lemvig

Telefon: 97 82 38 22
 Telefax: 97 81 12 24
 Hjemmeside: www.lemvig-gym.dk
 E-mail: gym@lemvig-gym.dk

CVR-nr.: 29 54 83 82
 Stiftet: 1. januar 2007
 Hjemsted: Lemvig Kommune
 Regnskabsår: 1/1 - 31/12

Formål - vedtægter

§ 3. Institutionens formål er i overensstemmelse med dens udbudsgodkendelser og lovgivningen at udbyde gymnasiale uddannelser. Institutionens aktuelle udbud af uddannelser fremgår af det til vedtægten vedhæftede bilag med bestyrelsens underskrifter.

Stk. 2. Institutionen kan i tilknytning til uddannelserne, jf. stk. 1, gennemføre indtægtsdækket virksomhed i overensstemmelse med budgetvejledningens regler herom.

BESTYRELSE

Thomas Borup Svendsen	Formand
Jens Møller	Næstformand
Kristian Andersen	
Orla Østerby	
Jens Pedersen	
Leif Lund	
Hans Henrik Hjerimitslev	
Vibeke Juel Andersen	Medarbejderrepræsentant med stemmeret
Ole Dalsgaard Nielsen	Medarbejderrepræsentant uden stemmeret
Emily J. Knutsson	Elevrepræsentant med stemmeret
Marianne Jensen	Elevrepræsentant uden stemmeret

DAGLIG LEDELSE

Lars Ebbensgaard	Rektor
Torben Stig Møller	Vicerektor
Uffe Jeppesen	Inspektør
Bo Larsen	Inspektør

INSTITUTIONSOPLYSNINGER

REVISION

Vestjysk Revision

Statsautoriseret revisionsaktieselskab

BANKFORBINDELSER

Danske Bank A/S

Holmens Kanal 2-12

1092 København K

Vestjysk Bank A/S

Torvet 4-5

7620 Lemvig

LEDELSESBERETNING INCL. HOVED- OG NØGLETAL

HOVEDAKTIVITETER

Lemvig Gymnasium tilbyder undervisning i alle de traditionelle skolefag incl. fire naturvidenskabelige fag på højeste niveau, og dertil kommer de moderne sprog og latin samt nyere fag som erhvervsøkonomi, filosofi og astronomi. Endvidere tilbydes eleverne landbrugsgrenen (grøn gren), fiskerilinjen (blå linje), iværksætterkursus samt undervisning i naturvidenskab i samarbejde med Cheminova. Alle elever gennemfører et førstehjælpskursus. Efter skoletid tilbydes eleverne lektiecafe samt frivillig undervisning og studiekredse. I 2010 er startet ny studieretning i bioteknologi.

Udviklingen i aktiviteter og økonomiske forhold

Skolens resultatopgørelse for 2010 udviser et underskud på kr. 244.022, og skolens balance pr. 31. december 2010 udviser en egenkapital på kr. 3.615.091

Skolens økonomi svarer til de planlagte mål. Årets resultat på kr. -244.022 efter afskrivninger skal ses i forhold til et forventet budgetmål på kr. 84.169 efter afskrivninger, som meddelt på bestyrelsesmødet i februar 2010. Afvigelsen kan forklares ved en besparelse af taxametertilskuddet på 1%, svarende til kr. 339.624. Besparelsen er i regnskabet modregnet i statstilskud og opført under periodeafgrænsningsposter i balancen.

Årets resultat er påvirket af vedligeholdelsesomkostninger på bygninger med kr. 4.828.441 mod kr. 776.580 sidste år. Posten består af udskudt renovering af ejendommen, herunder renovering af kemilokalet. Afvigelsen på kr. 1.438.441 i forhold til det budgetterede på kr. 3.390.000 svarer til tilskud givet til renoveringen som er medtaget under posten statstilskud.

Antal af årselever er steget med 17 fra 338 årselever i 2009 til 355 årselever i 2010.

Årselever fordeler sig således:

	1. halvår	2. halvår	I alt
STX	199,49	153,14	352,63
Brobygning m.v.	0,98	1,2	2,18

Gymnasiet har i 2010 haft følgende klasser fordelt således:

	1. halvår	2. halvår
1.g	5 klasser	4 klasser
2.g	6 klasser	5 klasser
3.g	4 klasser	6 klasser

Økonomiske forbindelser med andre institutioner, der modtager offentlige tilskud

Der er ingen væsentlige økonomiske forbindelser med andre institutioner, der modtager offentlige tilskud.

Begivenheder efter balancedagen

Der er ikke efter regnskabsårets afslutning indtrådt begivenheder, der væsentligt vil kunne påvirke vurderingen af skolens finansielle stilling.

Den forventede økonomiske udvikling

Bestyrelsen forventer for 2011, på baggrund af elevtal på 364, et driftsresultat på kr. 246.812 efter afskrivninger.

Resultatdisponering

Bestyrelsen foreslår årets resultat overført til næste år.

LEDELSESBERETNING INCL. HOVED- OG NØGLETAL

	2010 (1.000. kr.)	2009 (1.000. kr.)	2008 (1.000. kr.)
<i>Resultatopgørelse:</i>			
Omsætning	34.232	29.813	26.872
Driftsomkostninger i alt	-34.447	-28.153	-25.872
Resultat før finansielle poster	-216	1.660	1.000
Finansielle poster i alt.....	-28	143	302
Årets resultat	-244	1.803	1.303
<i>Balance:</i>			
Anlægsaktiver i alt	12.344	1.209	1.369
Omsætningsaktiver i alt	9.402	11.763	9.197
Balancesum	21.746	12.972	10.548
Egenkapital ultimo	3.615	3.859	2.056
Hensatte forpligtelser i alt	0	0	0
Langfristet gæld i alt	8.221	0	0
Kortfristet gæld i alt	9.909	9.113	8.492
<i>Pengestrømsopgørelse:</i>			
Driftsaktivitet	-1.203	3.224	5.681
Investeringsaktivitet	-11.652	-137	-498
Finansieringsaktivitet	8.456	-42	-32
Pengestrøm, netto	-4.400	3.044	5.151
<i>Regnskabsmæssige nøgletal:</i>			
Overskudsgrad.....	-0,7%	6,0%	4,8%
(= Driftsresultat før ekstraordinære poster/Indtægter i alt x100)			
Likviditetsgrad	94,88%	129,09%	108,09%
(= Omsætningsaktiver i alt/Kortfristet gæld i alt x100)			
Soliditetsgrad	16,62%	29,75%	19,49%
(= Egenkapital i alt/Aktiver i alt x 100)			
Finansieringsgrad	66,60%	0,00%	0,00%
(= Langfristet gæld i alt/Materielle anlægsaktiver i alt x 100)			

LEDELSESBERETNING INCL. HOVED- OG NØGLETAL

Nøgletal m.v. vedr. skolens ordinære drift

	2010	2009	2008
<i>Årselever:</i>			
Skolen ialt	354,80	338,13	307,02
Heraf primære uddannelser	354,80	338,13	307,02
Heraf øvrige uddannelser	0,00	0,00	0,00
<i>Omkostninger pr. 100 årselever (kr. 1.000):</i>			
Undervisningens gennemførelse	6.367	6.341	6.218
Ledelse og øvrig administration	1.022	898	968
Bygningsdrift	2.285	1.058	1.225
<i>Medarbejdere:</i>			
<i>Antal netto årsværk:</i>			
Institutionen ialt	48,76	47,08	46,25
Undervisningens gennemførelse	35,98	36,63	33,85
Ledelse og øvrig administration	4,21	3,16	4,56
Bygningsdrift	5,86	5,50	5,90
Særlige tilskud	2,71	1,79	1,94
Sociale klausuler i % af antal ansatte i alt	5,56	3,80	4,19
<i>Antal årsværk under sociale klausuler fordelt på:</i>			
Fleksjob	2,00	1,79	1,94
Skånejob og revalidering	0,71	0,00	0,00
<i>Årsværk pr. 100 årselever:</i>			
Institutionen ialt	13,74	13,92	15,06
Undervisningens gennemførelse	10,14	10,83	11,03
Ledelse og øvrig administration	1,19	0,93	1,49

LEDELSESBERETNING INCL. HOVED- OG NØGLETAL

	2010	2009	2008
	(1.000 kr.)	(1.000 kr.)	(1.000 kr.)
<i>Lønomkostninger:</i>			
Lønomkostninger til uddannelse	20.493	19.164	17.155
Lønomkostninger øvrige	4.717	4.422	4.210
Lønomkostninger i alt	25.211	23.585	21.365
 <i>Lønomkostninger pr. 100 årselever:</i>			
Lønomkostninger til uddannelse	5.776	5.668	5.588
Lønomkostninger øvrige	1.330	1.308	1.371
Lønomkostninger i alt	7.106	6.975	6.959

Nøgletallene er udarbejdet i overensstemmelse med Undervisningsministeriets regnskabsbekendtgørelse m.v. Der henvises til afsnittet om regnskabspraksis for definitioner.

ANVENDT REGNSKABSPRAKSIS

Regnskabsgrundlag

Årsrapporten for 2010 er udarbejdet i overensstemmelse med bekendtgørelse nr. 1279 af 31. oktober 2007, om regnskab for institutioner for almengymnasiale uddannelser og almen voksenuddannelse m.v., herunder dele af årsregnskabslovens bestemmelser for store virksomheder i regnskabsklasse C.

Generelt om indregning og måling

Årsrapporten er udarbejdet med udgangspunkt i det historiske kostprisprincip med nedennævnte undtagelser:

Aktiver indregnes i balancen, når det er sandsynligt, at fremtidige økonomiske fordele vil tilflyde institutionen, og aktivets værdi kan måles pålideligt.

Forpligtelser indregnes i balancen, når det er sandsynligt, at fremtidige økonomiske fordele vil fragå institutionen, og forpligtelsens værdi kan måles pålideligt.

Ved første indregning måles aktiver og forpligtelser til kostpris. Efterfølgende måles aktiver og forpligtelser som beskrevet for hver enkelt regnskabspost i det efterfølgende.

Ved indregning og måling tages hensyn til forudsigelige tab og risici, der fremkommer, inden årsrapporten aflægges, og som be- eller afkræfter forhold, der eksisterer på balancedagen.

Tilskud indregnes i takt med aktiviteten. Der er to halvårslige indberetninger for helårselever og daglige indberetninger brobygningselever.

Indtægter indregnes herudfra i resultatopgørelsen i takt med, at de indtjenes, herunder indregnes værdireguleringer af finansielle aktiver og forpligtelser, der måles til dagsværdi. Endvidere indregnes i resultatopgørelsen alle omkostninger, der er afholdt for at opnå årets indtjening, herunder afskrivninger samt tilbageførsler som følge af ændrede regnskabsmæssige skøn af beløb, der tidligere har været indregnet i resultatopgørelsen.

Resultatopgørelsen

Statstilskud

Taxameter tilskuddet indregnes i resultatopgørelsen med de beløb, der vedrører regnskabsåret.

Deltagerbetaling og andre indtægter

Deltagerbetalinger indtægtsføres i takt med afholdelse af kurser. Øvrige indtægter indgår efter faktureringsprincippet.

Driftsomkostninger

Driftsomkostninger omfatter eksterne omkostninger, afskrivninger og gager, der afholdes for at opnå årets indtægter.

ANVENDT REGNSKABSPRAKSIS

Driftsomkostninger er fordelt på følgende resultatposter:

- Undervisningens gennemførelse
- Markedsføring
- Ledelse og administration
- Bygningsdrift
- Aktiviteter med særlige tilskud

Af- og nedskrivninger

Af- og nedskrivninger omfatter af- og nedskrivninger på materielle anlægsaktiver. Anlægsaktiverne afskrives lineært på grundlag af kostprisen, baseret på følgende vurdering af brugstiderne:

Installationer	10-15 år
Bygninger	30-50 år
Undervisningsudstyr	3-15 år
Inventar og andet udstyr	3-15 år

Fortjeneste eller tab ved afhændelse af anlægsaktiver indregnes i resultatopgørelsen.

Finansielle poster

Finansielle indtægter og omkostninger indregnes i resultatopgørelsen med de beløb, der vedrører regnskabsåret. Finansielle poster omfatter renteindtægter og – omkostninger, realiserede og urealiserede kursgevinster og tab vedrørende transaktioner i fremmed valuta m.v.

Balancen

Materielle anlægsaktiver

Materielle anlægsaktiver måles til kostpris med fradrag af akkumulerede af- og nedskrivninger. Der afskrives ikke på grunde.

Kostpris omfatter anskaffelsesprisen samt omkostninger direkte tilknyttet anskaffelsen indtil det tidspunkt, hvor aktivet er klar til at blive taget i brug. For egne fremstillede aktiver omfatter kostprisen direkte og indirekte omkostninger til lønforbrug, materialer, komponenter og underleverandører.

Aktiver med en anskaffessum på under 25.000 kr. ekskl. moms omkostningsføres i anskaffelsesåret. Klassesæt anses som et samlet aktiv.

Tilgodehavender

Tilgodehavender måles i balancen til amortiseret kostpris eller en lavere nettorealiseringsværdi, hvilket her svarer til pålydende værdi med fradrag af nedskrivning til imødegåelse af tab. Nedskrivninger til tab opgøres på grundlag af en individuel vurdering af de enkelte tilgodehavender samt for tilgodehavender fra salg tillige med en generel nedskrivning baseret på institutionens erfaringer fra tidligere år.

ANVENDT REGNSKABSPRAKSIS

Periodeafgrænsningsposter

Periodeafgrænsningsposter opført som aktiver omfatter afholdte omkostninger vedrørende efterfølgende regnskabsår. Dette udgør typisk forudbetalte omkostninger vedrørende f.eks. løn og pensionsbidrag til forudlønnede medarbejdere og abonnemeter.

Periodeafgrænsningsposter opført som forpligtelser udgøres af modtagne betalinger vedrørende indtægter i de efterfølgende år.

Gældsforpligtelser

Finansielle forpligtelser indregnes ved låneoptagelse til det modtagne provenu efter fradrag af afholdte transaktionsomkostninger. I efterfølgende perioder måles de finansielle forpligtelser til amortiseret kostpris svarende til den kapitaliserede værdi ved anvendelse af den effektive rente, således at forskellen mellem provenuet og den nominelle værdi indregnes i resultatopgørelsen over låneperioden.

Prioritetsgæld er således målt til amortiseret kostpris, der for kontantlån svarer til lånets restgæld.

Gæld i øvrigt er målt til amortiseret kostpris svarende til nominel værdi.

Pengestrømsopgørelsen

Pengestrømsopgørelsen viser skolens pengestrømme for året, årets forskydning i likvider samt skolens likvider ved årets begyndelse og slutning.

Pengestrømme fra driftsaktivitet præsenteres indirekte og opgøres som årets resultat reguleret for ikke-kontante driftsposter, gevinst ved salg af anlægsaktiver samt ændring i driftskapitalen.

Pengestrømme fra investeringsaktivitet omfatter betalinger i forbindelse med køb og salg af anlægsaktiver.

Pengestrømme fra finansieringsaktivitet omfatter betalinger af langfristet gæld samt optagelse af langfristede lån.

RESULTATOPGØRELSE

Note		2010	2009
1	Statstilskud	33.497.914	29.268.136
2	Deltagerbetaling og andre indtægter	733.973	544.979
	OMSÆTNING I ALT	34.231.887	29.813.115
3	Undervisningens gennemførelse	-22.589.222	-21.442.483
4	Markedsføring	-34.266	-30.248
5	Ledelse og administration	-3.625.419	-3.037.815
6	Bygningsdrift	-8.108.217	-3.578.702
7	Aktiviteter med særlige tilskud	-90.355	-63.954
	DRIFTSRESULTAT FØR FINANSIELLE POSTER.....	-215.592	1.659.913
8	Finansieringsindtægter	46.668	142.705
8	Finansieringsomkostninger	-75.098	0
	ÅRETS RESULTAT	-244.022	1.802.618
Resultatdisponering			
	Årets resultat	-244.022	1.802.618
	Til disposition	-244.022	1.802.618
Foreslås fordelt således:			
	Overført resultat	-244.022	1.802.618

BALANCE

Note	2010	2009
AKTIVER		
9 Grunde og bygninger	10.837.223	0
9 Undervisningsudstyr	158.135	304.570
9 Andet udstyr og inventar	1.348.499	904.074
Materielle anlægsaktiver i alt	12.343.857	1.208.644
ANLÆGSAKTIVER I ALT	12.343.857	1.208.644
Debitorer	107.296	125
Andre tilgodehavender	29.071	126.801
Mellemregning med Undervisningsministeriet	1.308.689	0
Periodeafgrænsningsposter	873.099	153.674
Tilgodehavender i alt	2.318.155	280.600
Likvide beholdninger	7.083.861	11.482.393
Likvide beholdninger i alt	7.083.861	11.482.393
OMSÆTNINGSAKTIVER I ALT	9.402.016	11.762.993
AKTIVER I ALT	21.745.873	12.971.637

BALANCE

Note	2010	2009
PASSIVER		
Egenkapital pr. 1. januar 2007.....	-1.432.210	-1.432.210
11 Egenkapital i øvrigt	5.047.301	5.291.323
EGENKAPITAL I ALT	3.615.091	3.859.113
12 Gæld til realkreditinstitutter	8.221.480	0
Langfristede gældsforpligtelser i alt	8.221.480	0
Kortfristet del af langfristet gæld	234.743	0
Skyldig løn	279.835	608.779
Feriepengeforsigtigheder	3.531.142	3.099.767
Leverandører af varer og tjenesteydelser	861.651	620.063
Mellemregning med Undervisningsministeriet	0	7.933
Øvrige kreditorer	100.113	122.916
Periodeafgrænsningsposter	4.901.818	4.653.066
Kortfristede gældsforpligtelser i alt	9.909.302	9.112.524
GÆLDSFORPLIGTELSE I ALT	18.130.782	9.112.524
PASSIVER I ALT	21.745.873	12.971.637

13 Pantsætninger og sikkerhedsstillelser.

14 Andre forpligtelser

15-20 Øvrige supplerende moter.

PENGESTRØMSOPGØRELSE

	2010	2009
Årets resultat	-244.022	1.802.618
Regulering af pengestrømsforhold:		
Afskrivninger og andre ikke kontante driftsposter	516.724	297.983
Ændring i driftskapital vedrørende:		
Tilgodehavender	-2.037.555	460.065
Leverandører af varer og tjenesteydelser og anden gæld	562.035	662.983
Pengestrømme fra driftsaktivitet	-1.202.818	3.223.649
Køb af materielle anlægsaktiver	-11.651.937	-166.948
Salg af finansielle anlægsaktiver	0	29.640
Pengestrømme fra investeringsaktivitet	-11.651.937	-137.308
Tilbagebetaling af gældsforpligtelser	0	-42.368
Optagelse af gældsforpligtelser	8.456.223	0
Pengestrømme fra finansieringsaktivitet	8.456.223	-42.368
Ændring i likvider	-4.398.532	3.043.973
Likvid beholdning 1. januar 2010.....	11.482.393	8.438.420
Likvidbeholdning 31. december 2010	7.083.861	11.482.393

NOTER TIL REGNSKABET

	2010	2009
1. STATSTILSKUD		
Undervisningstaxameter	21.207.190	19.990.279
Fællesudgiftstilskud	7.604.399	8.011.739
Bygningstaxameter	2.920.011	0
Andet	1.766.314	1.266.118
	33.497.914	29.268.136
2. DELTAGERBETALING OG ANDRE INDTÆGTER		
Anden ekstern rekvirentbetaling	687.792	252.151
Andre indtægter	46.181	292.828
	733.973	544.979
3. UNDERVISNINGENS GENNEMFØRELSE		
Løn og lønafhængige omkostninger	20.493.474	19.163.604
Afskrivninger	191.943	178.340
Øvrige omkostninger	1.903.805	2.100.539
	22.589.222	21.442.483
4. MARKEDSFØRING		
Løn og lønafhængige omkostninger	0	0
Øvrige omkostninger	34.266	30.248
	34.266	30.248
5. LEDELSE OG ADMINISTRATION		
Løn og lønafhængige omkostninger	2.591.072	2.438.437
Afskrivninger	17.102	18.236
Øvrige omkostninger	1.017.245	581.142
	3.625.419	3.037.815

NOTER TIL REGNSKABET

	2010	2009
6. BYGNINGSDRIFT		
Løn og lønafhængige omkostninger	2.035.799	1.919.114
Afskrivninger	307.679	101.407
Øvrige omkostninger	5.764.739	1.558.181
	8.108.217	3.578.702
7. AKTIVITETER MED SÆRLIGE TILSKUD		
Løn og lønafhængige omkostninger	90.355	63.954
Afskrivninger	0	0
Øvrige omkostninger	0	0
	90.355	63.954
8. FINANSIERINGSINDTÆGTER OG -OMKOSTNINGER		
Renteindtægter og andre finansielle indtægter	46.668	142.705
Finansieringsindtægter i alt	46.668	142.705
Renteomkostninger og andre finansielle omkostninger	75.098	0
Finansieringsomkostninger i alt	75.098	0

NOTER TIL REGNSKABET

	Grunde og bygninger	Undervisningsudstyr	Andet Udstyr og inventar	Kunstgenstande m.v.
9. MATERIELLE ANLÆGSAKTIVER				
Kostpris 1. januar 2010	0	1.168.928	1.039.762	209.500
Tilgang i årets løb	11.035.288	54.610	562.039	0
Kostpris 31. december 2010	11.035.288	1.223.538	1.601.801	209.500
Afskrivninger 1. januar 2010	0	864.358	345.188	0
Årets afskrivning	198.065	201.045	117.614	0
Afskrivninger 31. december 2010 ..	198.065	1.065.403	462.802	0
Regnskabsmæssig værdi				
31. december 2010	10.837.223	158.135	1.138.999	209.500
Ejendomsværdi 1. oktober 2009	42.000.000			

	2010	2009
11. EGENKAPITAL I ØVRIGT		
Egenkapital 1. januar	5.291.323	3.488.705
Årets resultat	-244.022	1.802.618
Egenkapital i øvrigt 31. december	5.047.301	5.291.323

	2010	2009	Forfald inden 1 år	Forfald efter 5 år
12. GÆLD TIL REALKREDIT INSTITUTTER				
Nykredit	8.456.223	0	234.743	7.253.422
	8.456.223	0	234.743	7.253.422

13. PANTSÆTNINGER OG SIKKERHEDSSTILLELSER

Til sikkerhed for gæld til realkreditinstitutter, kr. 8.456.223, er der givet pant i grunde og bygninger, hvis regnskabsmæssige værdi pr. 31. december 2010 udgør kr. 10.837.223.

NOTER TIL REGNSKABET

14. ANDRE FORPLIGTELSER**Kontraktlige forpligtelser**

Gymnasiet har indgået rentemax. aftale med det formål, at sikre et renteloft på 5% frem til 30/9 2030 som afdækning af renterisiko på skolens variabel forrentede realkredlån. Rentemax. aftalen er indgået på basis af en gæld på kr. 4.176.807. Markedsværdien af rentemax. aftalen andrager pr. 31/12 2010 kr. -97.102.

SÆRLIGE SPECIFIKATIONER

	2010	2009
15. HONORAR TIL REVISOR		
Revisionshonorar	54.000	52.000
Andre ydelser end revision	51.229	29.875
	105.229	81.875

16. MOMS KOMPENSATION

Opgørelse af den samlede indberettede købsmoms for det pågældende regnskabsår, der er eller skal kompenseres af Undervisningsministeriet, jf. § 36 i lov om institutioner for almen- gymnasiale uddannelser og almen voksenuddannelse m.v.

Den samlede indberettede købsmoms fordeles således:

Institutionens momsudgifter, drift	1.826.953	721.387
Institutionens momsudgifter, anlæg	789.268	41.737
Moms der kompenseres af Undervisningsministeriet	2.616.221	763.124
Anvist momskompensation i regnskabsåret	1.307.532	771.056
Mellemregning med Undervisningsministeriet	1.308.689	-7.932

DEN SAMLEDE INDBERETTEDE KØBSMOMS

	I alt	I alt
Undervisningsområdet (drift)	268.530	220.966
Bygningsområdet (drift)	1.405.056	387.498
Fællesudgiftsområdet (drift).....	153.367	112.923
Anlægsinvesteringer (anlæg)	789.268	41.737
	2.616.221	763.124

17. MEDARBEJDERFORHOLD

Lønninger	22.937.458	21.436.549
Pensioner og andre omkostninger til social sikring	2.273.242	2.148.560
	25.210.700	23.585.109
Gennemsnitlig antal ansatte	49	47

SÆRLIGE SPECIFIKATIONER

	2010	2009
18. STATENS SELVFORSIKRING		
Bygninger og løsøre	3.919	0
Motorkøretøjer	0	0
Erstatningsansvar	0	0
Afholdte selvforsikringsomkostninger	3.919	0
Bygninger og løsøre	39.000	0
Motorkøretøjer	0	0
Beløb for ikke genanskaffede genstande	39.000	0
Samlede selvforsikringsomkostninger	42.919	0
Institutionens beregnede selvrisiko	342.319	298.131
19. ANDEN TILSKUDSFINANSIERET AKTIVITET		
Indtægter	0	0
Løn og lønafhengige omkostninger	0	0
Afskrivninger	0	0
Øvrige omkostninger	0	0
Resultat	0	0

20. INDTÆGTSDÆKKET VIRKSOMHED

Institutionen har i regnskabsåret ikke gennemført indtægtsdækket virksomhed – IDV.